

EDIȚIE
REVIZUITĂ



OLA în grupa mijlocie

Caiet de lucru pentru preșcolari

4-5 ani

Prietena/Prietenul girafei Ola:

art Klett

ESTE
AVIZAT
M.E.C.!



Cuprins

JOACA DE-A...

Micul ecologist

Fișele:

114

115

116

117

Meseriile părinților

118

119

120

121

SĂPTĂMÂNĂ INDEPENDENTĂ

La mulți ani, Europa!

Fișele:

122

123

124

125

Micii curioși

126

127

128

129



lipește/
colaj



scrie



trasează



desenează



încercuiește



spune



colorează



observă



aplică
autocolantul



ascultă



bifează



citește



decupează

VARĂ, BINE AI VENIT!

Te așteptam, dragă vară!

Fișele:

130

131

132

Fructișor, prietenul copiilor

133

134

135

Bucuriile copilăriei

136

137

138

139

EVALUARE FINALĂ

Ce am învățat alături de Ola

Fișele:

140

141

142

143

Planuri de vacanță

144

145

146






1. Desenează în partea dreaptă a imaginii raze de soare scurte, iar în partea stângă, raze lungi.





2. Încercuiește fragmentul care lipsește din fotografie.
Fetița a aruncat pe jos o sticlă. Oare a procedat corect? Explică.



Am reușit



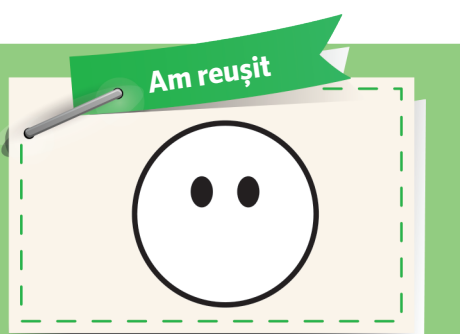


1. Încercuiește cu **verde** copacul cu trunchiul cel mai subțire, iar cu **albastru** – pe cel cu trunchiul cel mai gros. Încercuiește cu **roșu** copacul cel mai înalt.







2. Colorează cu verde ramele fotografiilor care indică acțiuni ce fac bine planetei noastre.






1. Încercuiește cu **albastru** copacii mici, iar cu **galben**, pe cei mari.





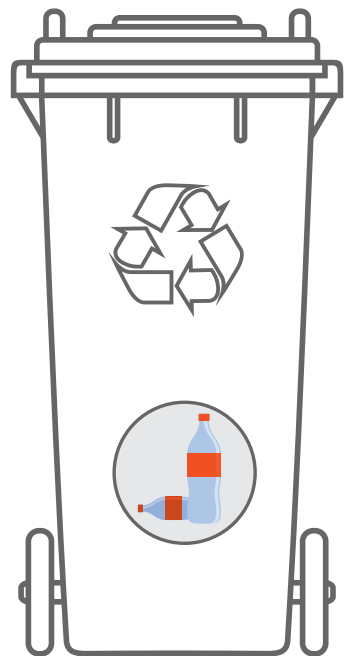

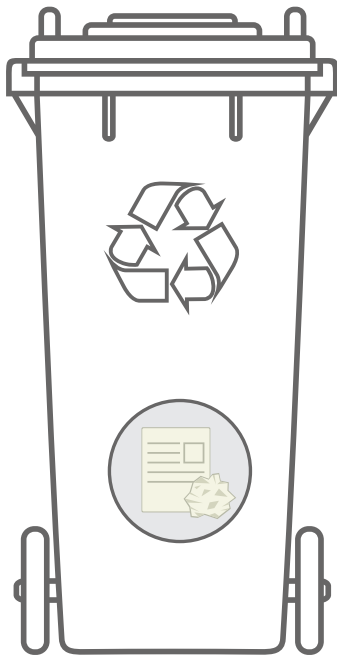
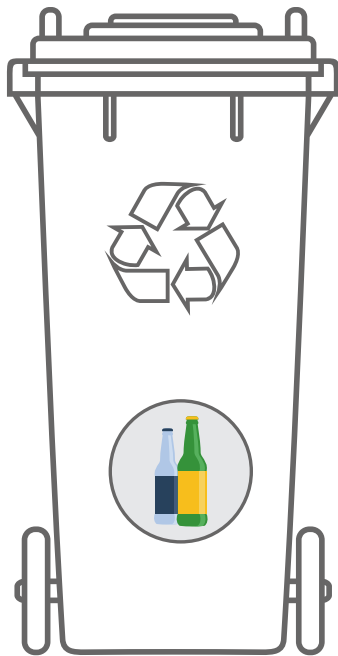
2. Desenează copacul, fără să desprinzi mâna de pe foaie.
Completează desenul cu **5** frunze mici și **2** mari.



Am reușit




1. Colorează coșurile de gunoi, respectând codul culorilor.





2. Taie cu o linie obiectele pe care nu trebuie să le arunci la coșul pentru deșeuri din plastic.



Am reușit

