

CURSO DE ESPAÑOL PARA NIÑOS
CUADERNO DE EJERCICIOS



LOLA y LEO 1



: MARCELA FRITZLER
: FRANCISCO LARA
: DAIANE REIS



BIENVENIDOS A LOLA Y LEO



LOLA y LEO es un manual de español para niños de entre 7 y 11 años que propone un método sencillo y divertido para aprender jugando y disfrutando.

El **CUADERNO DE EJERCICIOS** está pensado para retomar y consolidar los contenidos del Libro del alumno con actividades colaborativas e individuales diseñadas para desarrollar la creatividad de los estudiantes y afianzar el aprendizaje.

Además de las siete unidades correspondientes al Libro del alumno, el **CUADERNO DE EJERCICIOS** propone **tres juegos** de repaso léxico y gramatical.

El **CUADERNO DE EJERCICIOS** incorpora un **glosario visual** concebido como espacio de trabajo, en el que los estudiantes podrán consultar el vocabulario más importante de cada unidad al mismo tiempo que trabajan las palabras en su propia lengua, y un apartado de **material recortable** para dinamizar las actividades que están marcadas con el icono de "recorta".

LOS ICONOS DE LOLA Y LEO



Escucha



Habla



Repite



Escribe




Dibuja




Recorta



Mira



Relaciona




Juega



Representa



Canta



Señala



Lee



Habla con tus compañeros

CONTENIDOS DESCARGABLES

Lola y Leo cuenta con contenidos digitales extra en su página web:

- un vídeo para aprender el abecedario
- las pistas de audio
- las letras de las canciones (pdf)
- los apartados de gramática visual (pdf)
- los tres juegos del Cuaderno de ejercicios (pdf)

lolayleo.difusion.com

ÍNDICE

Unidad 0 Bienvenidos	6
.....	
Unidad 1 ¡Hola!	10
.....	
Unidad 2 El cumpleaños de Leo	16
.....	
Juego De letra en letra	22
.....	
Unidad 3 La clase de música	24
.....	
Unidad 4 La casa de Leo	30
.....	
Juego El trivial de Lola y Leo	36
.....	
Unidad 5 Lola "minichef"	38
.....	
Unidad 6 La tienda de mascotas	44
.....	
Juego El mundo de Lola y Leo	50
.....	
Glosario	52
.....	
Material recortable	60
.....	



LOLA y LEO₁



MI FOTO

ME LLAMO

.....

.....





TENGO AÑOS

¡Hola!

1 Escribe los nombres.



2 Mira, lee y relaciona.




A. ¡Adiós!





B. ¡Buenas noches!

C. ¡Buenos días!

3 ¿Cómo están? Señala y escribe las respuestas.  

<p>¿Cómo está Pablo?</p>  <p>  </p>	<p>¿Cómo está Curro?</p>  <p>  </p>	<p>¿Cómo está Lola?</p>  <p>  </p>	<p>Y tú, ¿cómo estás?</p> <p></p> <p>  </p>
---	---	--	---

4 Mira y juega con tus compañeros.    

 <p>¡Buenos días!</p>	 <p>¡Buenas noches!</p>	 <p>¡Hola!</p>	 <p>¡Adiós!</p>	 <p>¡Bien!</p>	 <p>¡Mal!</p>
---	---	--	--	--	---

Uno hace un movimiento. 



El otro repite el gesto y habla. 



5 Recorta y juega al dominó con tu compañero.    



Yo empiezo: "Hola" o "Bien". 

Yo tengo "Bien". Ahora tú: "Buenas noches". 

¡Guarda el juego en tu caja de español! 

6 Habla con tu compañero, escribe y dibuja.



7 Juega con los globos y con tus compañeros.



Coge un globo y responde:
 ¿De qué color es?
 ¿Cómo se llama tu compañero?
 ¿Cómo está?

¡Mira!
 Mi nombre.



8 Escribe los signos correctos: ¿? o ¡!



Cómo estás

Cómo te llamas

Hola

Hasta mañana

Gracias

Qué tal



Buenas tardes

9 Juega con tus compañeros: escribe una palabra y dibuja. ¿Qué es?



¿Cómo dibujo un gato?

¡No! A ver...



¡Es una bicicleta!

¡Es un perro!



10 Escucha la canción y colorea cada caramelo con un color.



Un caramelo rojo , negro ,
 blanco , rosa y marrón .
 Naranja , lila ,
 verde y amarillo .
 Y azul, y azul .
 Y ahora saltas tú.

11 Escribe cinco palabras con la letra ñ.



¡Hola! Me llamo Superñam y conozco todas las palabras con ñ. ¿Y tú?



12 Escribe lo que ves en el cuadro correcto.



MASCULINO

un



un niño

Un gato azul

FEMENINO

una



una niña

Una pelota naranja


13 Recorta los caramelos y las piruletas y representa con tus compañeros.



Una piruleta, por favor.

Roja.

¡Muchas gracias!



¿De qué color?




Aquí tienes.

De nada.


14 Escucha y divide las palabras dando palmadas. Después marca y escribe.



LO - LA



15 Recorta, crea tu "comecocos" y juega con tus compañeros.



Elige un personaje.

Ahora un color.

Y contesta a la pregunta.

JALEO	¿Qué es?	LOLA
¿Cómo te llamas?	¿Cómo estas?	¿Qué es?
¿Qué es?	¿Qué es?	¿Qué tal?
LEO	¿Cómo me llamo?	PIÑATA

JA - LE - O

Azul.

Una pelota.

¡Guarda el juego en tu caja de español!

¡Qué divertido!

