

CURSO DE ESPAÑOL PARA NIÑOS
CUADERNO DE EJERCICIOS

LOLA y LEO

1

PASO A PASO



: MARCELA FRITZLER
: FRANCISCO LARA
: DAIANE REIS

difusión



Autores

Marcela Fritzler, Francisco Lara, Daiane Reis

Revisión pedagógica

Agustín Garmendía, Virginie Karniewicz

Coordinación editorial y redacción

Clara Serfaty y Ana Irene García

Diseño de cubierta

Laurianne Lopez y Pablo Garrido

Diseño

La japonesa

Maquetación

La japonesa y Elisenda Galindo

Ilustraciones

Montse Casas (Ilustraciones Monsuros)

Fotografías: Llorenç Conejo Vila (lforco.com)

Excepto: Unidad 0: p. 8 www.youtube.com/watch?v=p0Ag2nSbb9o;
p. 10 www.banderas-mundo.es.

Unidad 1: p. 14 MilosStankovic/Istockphoto, Goodluz/Istockphoto, PeopleImages/Istockphoto. **Unidad 2:** p. 23 Francisco Lara, Joseph Cortes/Dreamstime.com; p. 25 Editorial Difusión, Susan Chiang/Istockphoto, shironosov/Istockphoto, vgajic/Istockphoto, andres/Istockphoto, XiXinXing/Istockphoto; p. 27 ted007/Fotolia.com, Andy Dean/Istockphoto, Linda Yolanda/Istockphoto, Eduardo Leite/Istockphoto, WavebreakmediaMicro/Fotolia.com, Kali Nine LLC/Istockphoto. **Unidad 3:** 34–36 Taphouse Studios/Istockphoto.

Música

Pol Wagner, Joan Trilla Benedito

Cantantes

Silvia Dotti, Joan Trilla Benedito

Locuciones

Estudio Difusión (Barcelona).

Corrección

Marta Martínez Falcón



C/ Trafalgar, 10, entlo. 1ª
08010 Barcelona - España
Tel.: (+34) 932 680 300
Fax: (+34) 933 103 340
editorial@difusion.com

www.difusion.com

© Los autores y Difusión, S. L. Barcelona, 2019
ISBN: 978-84-17710-68-2

Impreso por Tallers Gràfics Soler

BIENVENIDOS A LOLA y LEO PASO A PASO



Este manual de español para niños de entre 7 y 11 años propone un método sencillo y divertido para aprender jugando y disfrutando.

El CUADERNO DE EJERCICIOS está pensado para retomar y consolidar los contenidos del Libro del alumno con actividades colaborativas e individuales diseñadas para desarrollar la creatividad de los estudiantes y afianzar el aprendizaje.

Además de las cinco unidades correspondientes al Libro del alumno, el CUADERNO DE EJERCICIOS propone **dos juegos** de repaso léxico y gramatical.

El CUADERNO DE EJERCICIOS incorpora un **glosario visual** concebido como espacio de trabajo, en el que los estudiantes podrán consultar el vocabulario más importante de cada unidad al mismo tiempo que trabajan las palabras en su propia lengua, y un apartado de **material recortable** para dinamizar las actividades que están marcadas con el icono de "recorta".

LOS ICONOS DE LOLA Y LEO PASO A PASO



Escucha



Habla



Repite



Escribe




Dibuja




Recorta



Mira




Relaciona




Juega



Representa



Canta



Señala



Lee



Habla con tus compañeros

LOLA
y LEO
PASO A PASO

cuenta con contenidos digitales
extra en...

campus  **difusión**

- el libro digital
- las pistas de audio
- las letras de las canciones (pdf)
- un vídeo para aprender el abecedario
- los apartados de gramática visual (pdf)
- el apartado de material recortable (pdf)
- los dos juegos del Cuaderno de ejercicios (pdf)

Unidad 0 Bienvenidos	6
.....	
Unidad 1 ¡Hola!	12
.....	
Unidad 2 El cumpleaños de Leo	20
.....	
Juego De letra en letra	28
.....	
Unidad 3 La clase de música	30
.....	
Unidad 4 La casa de Leo	38
.....	
Juego El trivial de Lola y Leo	46
.....	
Glosario	48
.....	
Material recortable	54
.....	



LOLA y LEO

1 PASO A PASO



MI FOTO

ME LLAMO



TENGO AÑOS

¡Hola!

1 Escribe los nombres.



Niña



2 Mira, lee y relaciona.




A. ¡Adiós!

B. ¡Buenas noches!


C. ¡Buenos días!

3 ¿Cómo están? Señala y escribe las respuestas.



<p>¿Cómo está Pablo?</p>  <p>😊 😞 😢</p>	<p>¿Cómo está Curro?</p>  <p>😊 😞 😢</p>	<p>¿Cómo está Lola?</p>  <p>😊 😞 😢</p>	<p>Y tú, ¿cómo estás?</p> <p>?</p> <p>😊 😞 😢</p>
--	--	--	---

4 Mira y juega con tus compañeros.



¡Buenos días!



¡Buenas noches!



¡Hola!



¡Adiós!



¡Bien!



¡Mal!


Uno hace un movimiento.




El otro repite el gesto y habla.

¡Bien!


5 Recorta y juega al dominó con tu compañero.



¡Guarda el juego en tu caja de español!



6 Habla con tu compañero, escribe y dibuja.



7 Juega con los globos y con tus compañeros.



Coge un globo y responde:
 ¿De qué color es?
 ¿Cómo se llama tu compañero?
 ¿Cómo está?

¡Mira! Mi nombre.



8 Escribe los signos correctos: ¿? o ¡!



Cómo estás

Cómo te llamas

Hola

Hasta mañana

Gracias

Qué tal

Buenas tardes



9 Juega con tus compañeros: escribe una palabra y dibuja. ¿Qué es?



¿Cómo dibujo un gato?

¡No! A ver...



¿Es una bicicleta!

¿Es un perro!



10 Escucha la canción y colorea cada caramelo con un color.



Un caramelo rojo , negro ,

blanco , rosa y marrón .

Naranja , lila ,

verde y amarillo .

Y azul, y azul .

Y ahora saltas tú.



11 Escribe cinco palabras con la letra ñ.



12 Escribe lo que ves en el cuadro correcto.



MASCULINO

un



un niño

un gato azul

FEMENINO


una



una niña

una pelota naranja

13 Recorta los caramelos y las piruletas y representa con tus compañeros.




14 Escucha y divide las palabras dando palmadas. Después marca y escribe.



LO - LA

15 Recorta, crea tu "comecocos" y juega con tus compañeros.



Elige un personaje.

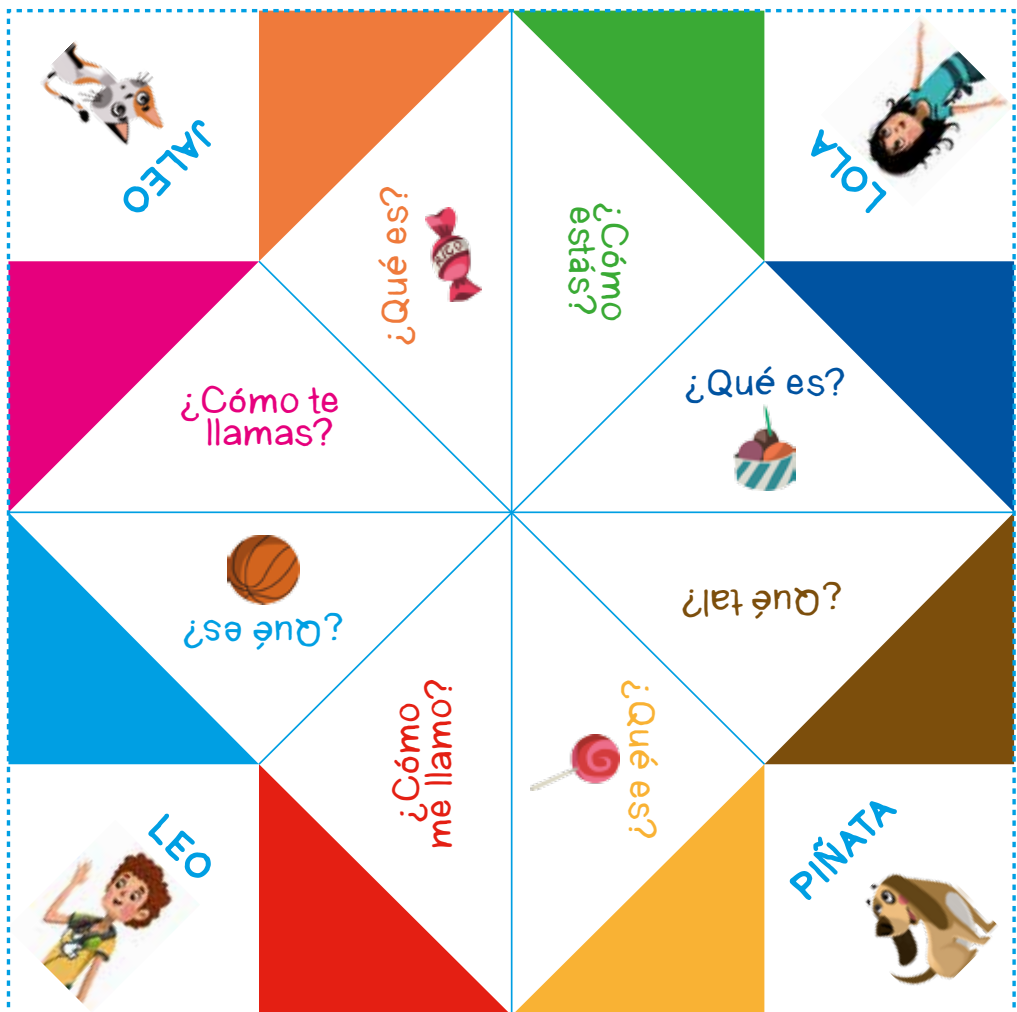
JA - LE - O

Ahora un color.


Azul.

Y contesta a la pregunta.

Una pelota.



¡Guarda el juego en tu caja de español!



¡Qué divertido!

