

DIANA MARIN-CAEA

Nemaipomenita călătorie a broscuței OAC în Țara Alfabetului

Comunicare în limba română

Clasa pregătitoare

Semestrul al II-lea

NUMELE MEU



Cuprins

Unitatea 4. Satul TE-SE-VEDE

Lecția 1: <i>Apare POL</i>	4-7
Lecția 2: <i>Inventatorul T, trotineta cu o roată și maimuța Titi</i>	8-13
Lecția 3: <i>Pârâul SUR și pârâiașul SEC</i>	14-19
Lecția 4: <i>Hăul VOLT și prăpastia VERA</i>	20-25
Lecția 5: <i>Dinozaurul DODO din peștera DADA</i>	26-31
Lecția 6: <i>O floare ca un fir de ață</i>	32-37
Lecția 7: (Recapitulare): <i>O casă specială</i>	38-43

Unitatea 5. Cetatea Gemenilor

Lecția 1: <i>Înălțimea Sa Înțeleptul</i>	44-47
Lecția 2: <i>Un altfel de Turn Ascuțit și un Amic diferit</i>	48-51
Lecția 3: <i>Tripleții și pălăriile plutitoare</i>	52-57
Lecția 4: <i>Șarpele ȘAL și șerpișorul</i>	58-61
Lecția 5: <i>Țeposul Mare și Țeposul Mic</i>	62-65
Lecția 6: <i>Familia K: Kamar și Kami</i>	66-69
Lecția 7: (Recapitulare): <i>În camera de studiu a Înțeleptului</i>	70-73

Unitatea 6. Muzeul obiectelor nefolositoare

Lecția 1: <i>Un pat prea scurt și un scaun strâmb</i>	74-79
Lecția 2: <i>Un cârlig pentru pescuit balene și o jucărie</i>	80-85
Lecția 3: <i>Balansoarul cu acoperiș și mingea cu mâner</i>	86-91
Lecția 4: <i>Un basm, un raft strâmb și un bidon gol</i>	92-97
Lecția 5: (Recapitulare): <i>Bondarul Bondi</i>	98-101

Unitatea 7. La malul mării Azura

Lecția 1: <i>Zig, Zag și Zdreanță</i>	102-107
Lecția 2: <i>O stațiune pe malul mării</i>	108-111
Lecția 3: <i>Quin, Walt și Yakim, trei domni străini</i>	112-117
Lecția 4: (Recapitulare) <i>Spre Bibliotecă</i>	118-121
Lecția 5: (Recapitulare finală) <i>Păstrătorul Poveștilor Nesfârșite</i>	122-128

Nemaipomenita călătorie a broscuței OAC în Țara Alfabetului	129-158
--	---------

Competențe generale și specifice vizate:

1. Receptarea de mesaje orale în contexte de comunicare cunoscute

- 1.1. Identificarea semnificației unui mesaj scurt, pe teme familiare, rostit clar și rar
- 1.2. Identificarea unor informații variate dintr-un mesaj scurt, rostit clar și rar
- 1.3. Identificarea sunetului inițial și/sau final dintr-un cuvânt, a silabelor și a cuvintelor din propoziții rostite clar și rar
- 1.4. Exprimarea interesului pentru receptarea de mesaje orale, în contexte de comunicare cunoscute

2. Exprimarea de mesaje orale în diverse situații de comunicare

- 2.1. Pronunțarea clară a sunetelor și a cuvintelor în enunțuri simple
- 2.2. Transmiterea unor informații referitoare la sine și la universul apropiat, prin mesaje scurte
- 2.3. Participarea cu interes la dialoguri scurte, în situații de comunicare uzuală
- 2.4. Exprimarea propriilor idei în contexte cunoscute, manifestând interes pentru comunicare

3. Receptarea unei varietăți de mesaje scrise, în contexte de comunicare cunoscute

- 3.1. Recunoașterea unor cuvinte uzuale, din universul apropiat, scrise cu litere mari și mici de tipar
- 3.2. Identificarea semnificației unei/unor imagini care prezintă întâmplări, fenomene, evenimente familiare
- 3.3. Identificarea semnificației unor simboluri care transmit mesaje de necesitate imediată, din universul familiar
- 3.4. Exprimarea în cuvinte proprii a mesajelor redade pe suport vizual sau auditiv, manifestând interes pentru lucrul cu cartea

4. Redactarea de mesaje în diverse situații de comunicare

- 4.1. Trasarea elementelor grafice și a contururilor literelor, folosind resurse variate
- 4.2. Redactarea unor mesaje simple, în contexte uzuale de comunicare
- 4.3. Exprimarea unor idei, trăiri personale și informații prin intermediul limbajelor neconvenționale

Lecția 1
Apare POL

P





P

a.



b.



c.



d.




1.1.2. Aranjează imaginile benzii desenate în ordinea corectă.



1.2.1. Ce proverb se potrivește imaginilor?



1.3.2. Privește portretul lui P mare și descoperă apoi personajul în ilustrația de la începutul lecției.



Unește liniile întrerupte pentru a trasa una continuă.




Continuă rândurile, după model.

Lecția 2


*Inventatorul T, trotineta
cu o roată și maimuța Titi*

T






t



2.2.2. Găsește drumul spre casa lui T mare, urmărind ceea ce indică săgețile.



2.2.3. Ascultă propozițiile care se potrivesc desenelor și colorează corespunzător pătrățelele.