

CLEOPATRA MIHĂILESCU • TUDORA PIȚILĂ  
CAMELIA COMAN • CRINELA GRIGORESCU



# COMUNICARE ÎN LIMBA ROMÂNĂ

CAIETUL MEU DE LUCRU

CLASA I

PARTEA I

NUMELE MEU

---







Evaluare predictivă .....	4
Salutul. Prezentarea proprie .....	10
Semne grafice .....	11
Salutul. Informații despre colegi .....	12
Semne grafice .....	13
Componentele cărții. Numerotarea paginilor .....	14
Propoziția. Propoziția formată din două, trei cuvinte .....	15
Descrierea unui obiect, a unei persoane .....	16
Cuvântul. Cuvinte formate din una, două, trei silabe .....	17
Repovestirea unor întâmplări .....	18
Semne grafice .....	19
Sunetul și litera „a“ .....	20
Litera „A“ .....	21
Sunetul și litera „m“ .....	22
Silaba „ma“. Cuvântul „mama“ .....	23
Litera „M“ .....	24
Silaba „ma“/„Ma“ .....	25
Sunetul și litera „u“ .....	26
Litera „U“ .....	27
Sunetul și litera „n“ .....	28
Litera „N“ .....	29
Sunetul și litera „i“ .....	30
Litera „I“ .....	31
Sunetul și litera „e“ .....	32
Litera „E“. Diftongul „ea“ .....	33
Sunetul și litera „r“ .....	34
Litera „R“ .....	35
Sunetul și litera „o“ .....	36
Litera „O“ .....	37
Sunetul și litera „c“ .....	38
Litera „C“ .....	39
Sunetul și litera „ă“ .....	40
Sunetul și litera „ă“. Diftongul „uă“ .....	41
Sunetul și litera „l“ .....	42
Litera „L“ .....	43
Grupurile de litere „ce/Ce“ .....	44
Sunetul și litera „t“. Diftongul „ia“ .....	46
Litera „T“ .....	47
Sunetul și litera „s“. Diftongul „oa“ .....	48
Litera „S“ .....	49
Sunetul și litera „p“. Diftongul „ie“ .....	50
Litera „P“ .....	51
Sunetul și litera „v“ .....	52
Litera „V“ .....	53
Grupurile de litere „ci/Ci“ .....	54





## Evaluare predictivă

- Recunoaște poveștile ilustrate.

Precizează numele autorului fiecărei povești.



- Realizează corespondența între personaj și povestea căreia îi aparține.





- Formulează câte un enunț pe baza fiecărei ilustrații.

- Identifică însușiri potrivite fiecărui personaj.






● Taie elementul care nu face parte din basmul *Albă-ca-Zăpada și cei șapte pitici*.



● Colorează cu aceeași culoare petalele florilor care conțin perechi de litere (mică/mare).

● Colorează casetă care conține litera inițială a fiecărui cuvânt sugerat de imagini.



a p c r v

z i m n s

c e s d o

● Realizează corespondența între imagini și numărul de silabe al fiecărui cuvânt sugerat de acestea.



1

2

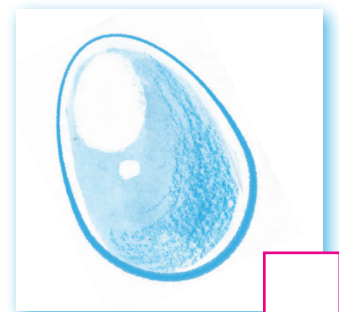
3



● Scrie în casetă numărul de sunete al cuvântului sugerat de imagine.







a)



măr  
pară

lac  
cal

lalea  
liliac

b)



urs



fată

b

f

● Taie ceea ce nu se potrivește:

a) imaginii;

b) denumirii.

● Desenează câte un obiect a cărui denumire să înceapă cu sunetul indicat.

● Formează grupa obiectelor care se regăsesc în sala de clasă.



● Ordonează secvențele poveștii, numerotând în casețe.



● Colorează cuvintele sugerate de imagini, respectând codul culorilor:


prima silabă

a doua silabă.


 casă  brad



a)




b)

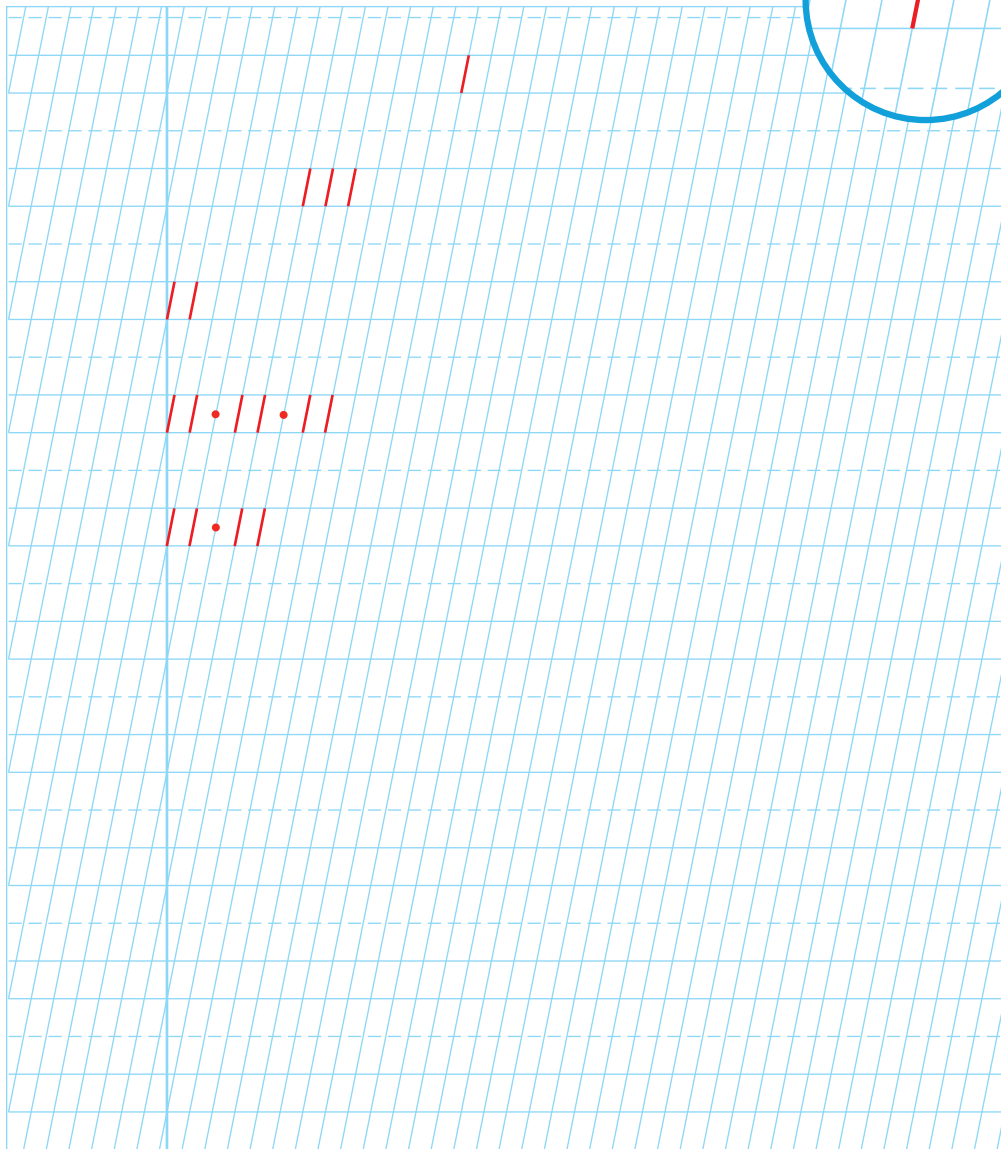
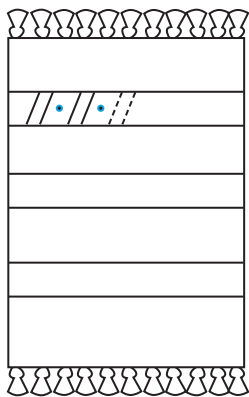
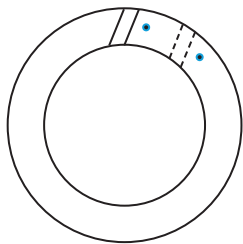
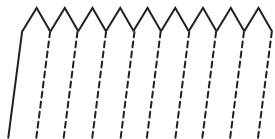
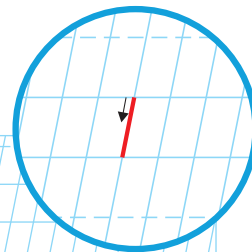


- Scrie:
  - a) numele tău;
  - b) cuvinte pe care le cunoști.

- Scrie litere mari și mici de tipar.

- Scrie elemente grafice pe care le cunoști.



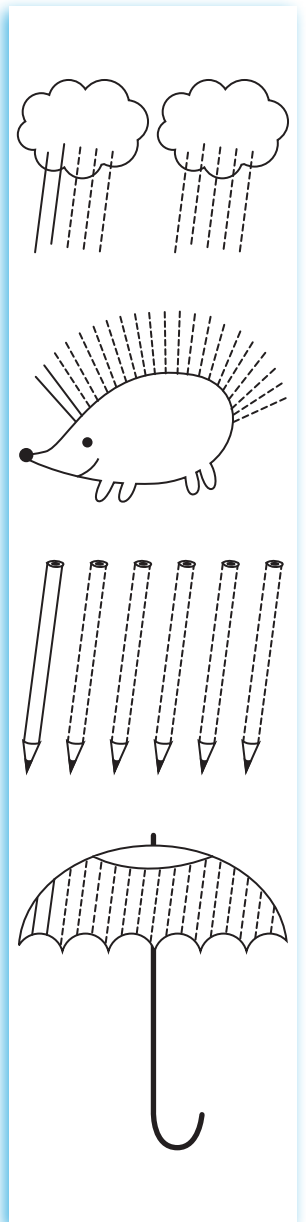
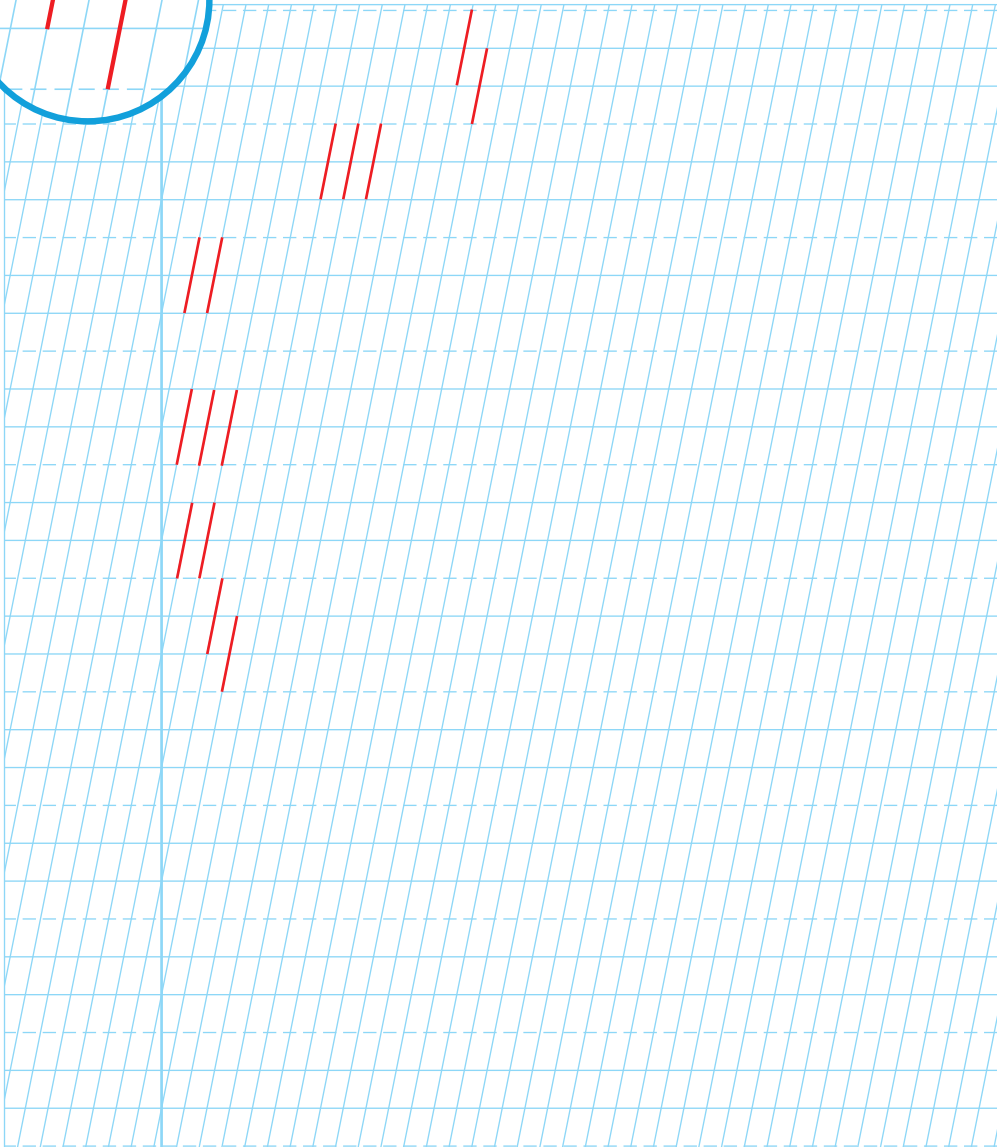
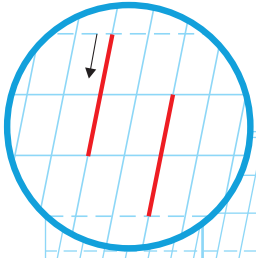


SĂRUT MÂNA!

BUNĂ!

SALUT!

BUNĂ ZIUA!



EU SUNT.....


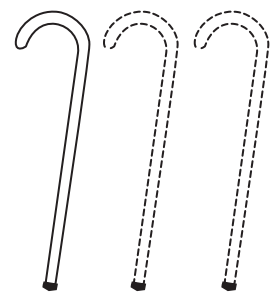
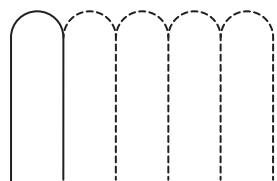
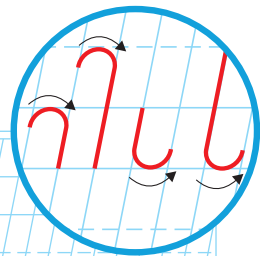
AM    ANI.

SUNT     ÎN CLASA ÎN    .

  AM.  
 NU AM.

  AM.  
 NU AM.

  AM.  
 NU AM.



Handwriting practice area on a blue grid background. It contains several rows of cursive letters in red:

- Row 1: 'r s l' (with arrows in the circular inset above)
- Row 2: 'r r r' (three 'r's)
- Row 3: 's s s' (three 's's)
- Row 4: 'l l l' (three 'l's)
- Row 5: 'r r' (two 'r's)
- Row 6: 's s' (two 's's')

COLEGUL MEU

NUME .....

.....

ARE  ANI.



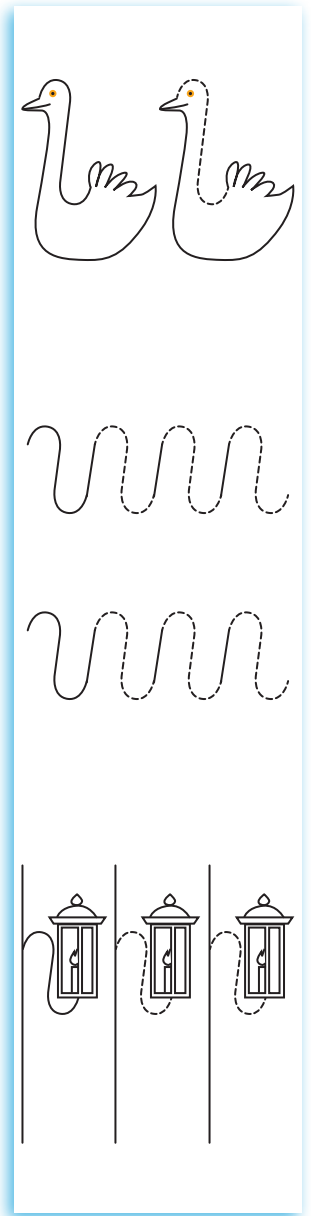
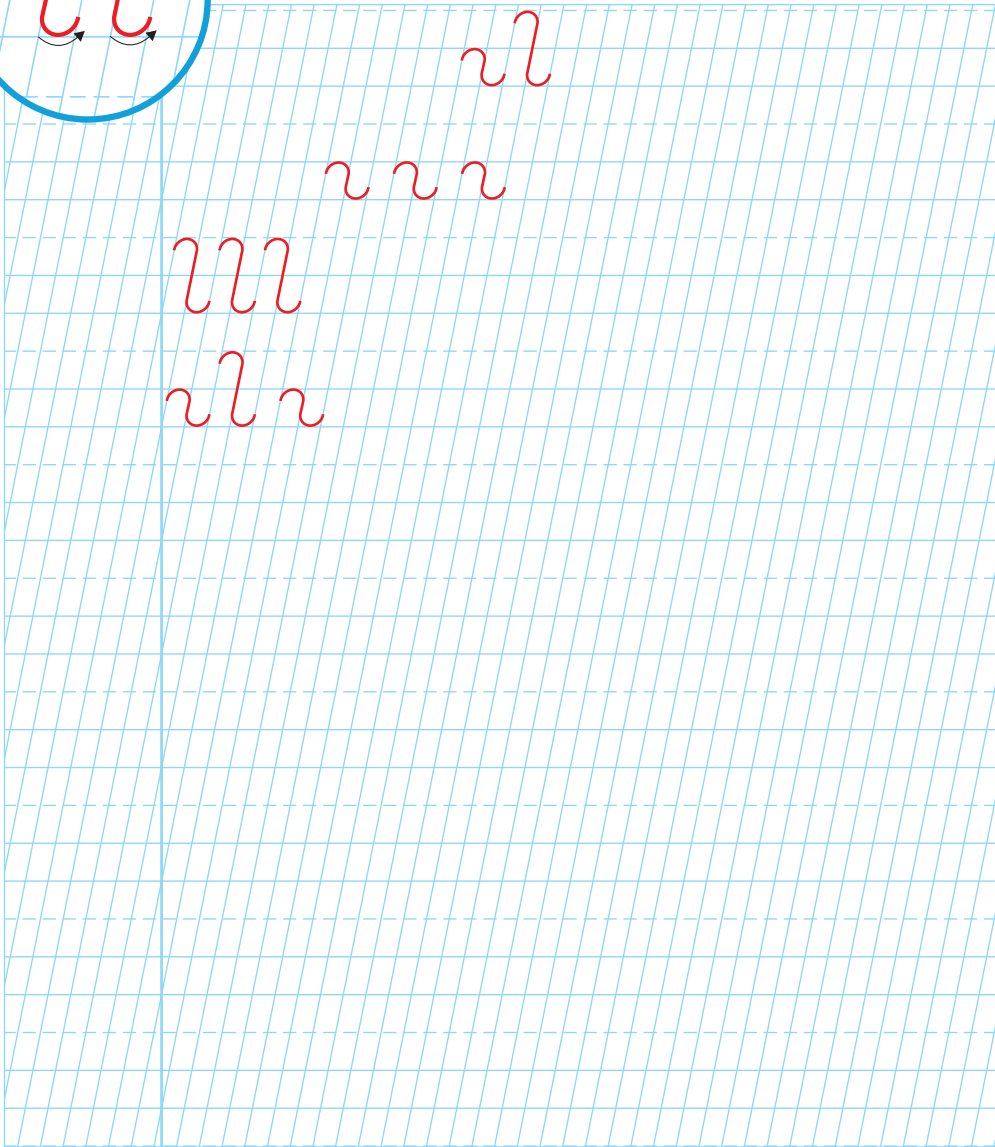
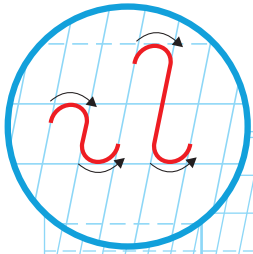

COLEGA MEA

NUME .....

.....

ARE  ANI.





COLEGULUI MEU ÎI PLACE ...


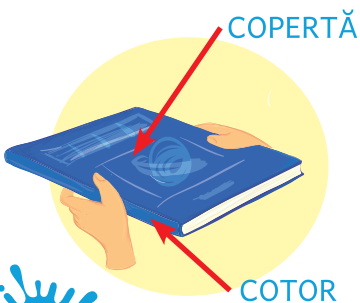





COLEGEI MELE ÎI PLACE ...





# Componentele cărții. Numerotarea paginilor



PAGINA DIN STÂNGA  
32 → NUMĂR PAR

PAGINA DIN DREAPTA  
33 → NUMĂR IMPAR